

Plan de acción en Lenguaje y Comunicación

Docente: Elisabeth Schilling

2° Básico 2.021

Nombre: \_\_\_\_\_

Fecha: 8 a 12 de octubre

Objetivo: Repasar lectura y escritura con las consonantes estudiadas.

Une la letra m y la vocal

Escribe y une:




Encierra donde veas la letra (m)

|    |    |    |    |    |
|----|----|----|----|----|
| ma | ne | no | mo | mi |
| ne | ma | ni | mu | no |
| ma | ne | mi | nu | mu |
| no | me | no | nu | ni |

Marca el que comienza con la sílaba.

MA



ME



MI



MO



MU





Escribe

ma - me - mi - mo - mu -



Une lo que comienza con letra p.





Une las palabras que dicen lo mismo.

*sopa*

SOPA

*pipa*

PILA

*pila*

PIPA

*papel*

LUPA

*mapa*

MOPA

*lupa*

PALA

*pesas*

PESAS

*mopa*

PAPEL

*pala*

MAPA

# SÍLABAS CON L

Escoge los dibujos que comienzan con la sílaba indicada.

la



le



li



lo



lu



Con que sílaba comienza:  
= la - le - li - lo - lu



     piz



     bro



     ón



     pa



     bo



     ntes



     mpara



     món



     na



     ro



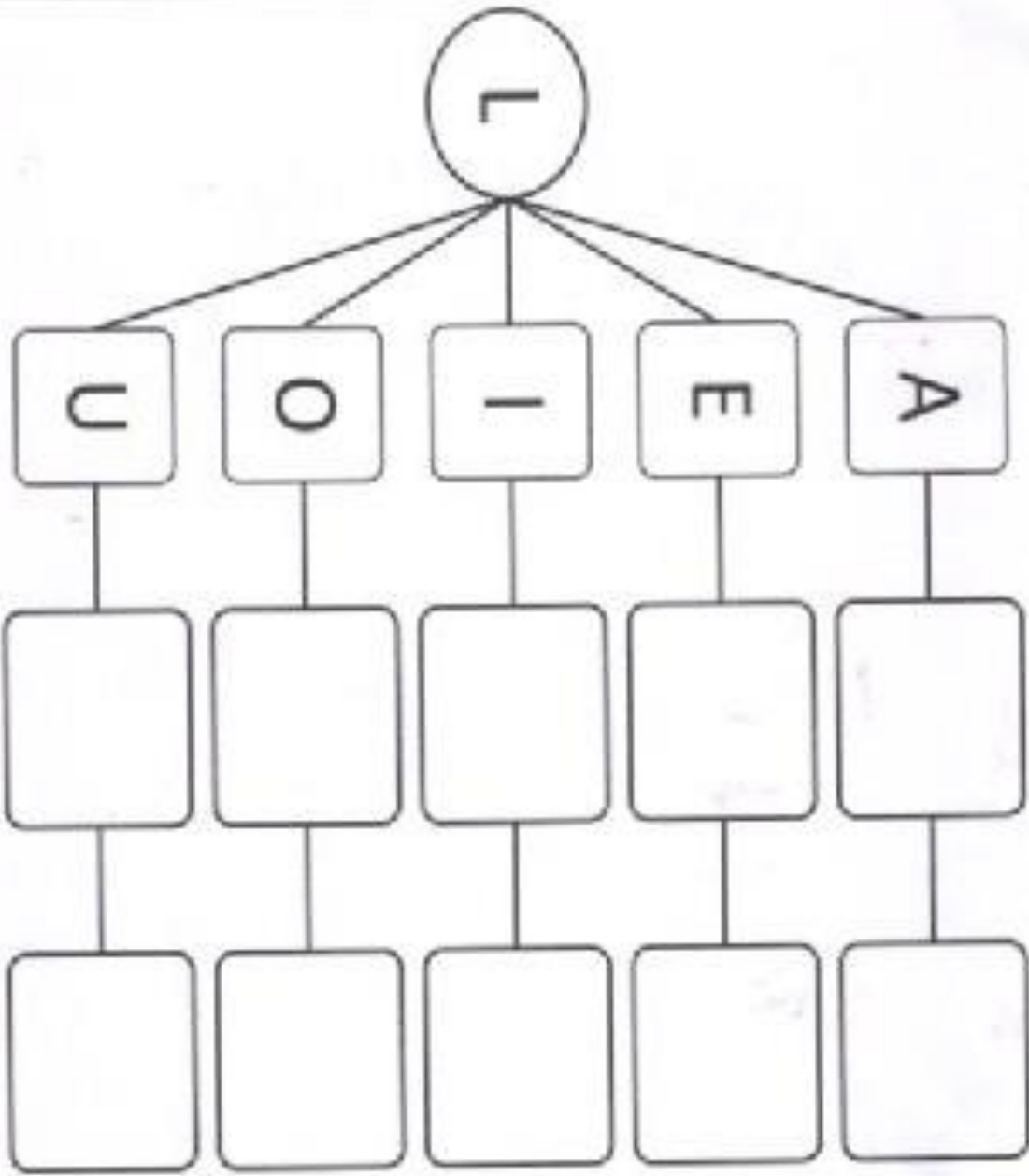
     ngua








     ta



Recorta y pega la palabra y el dibujo



|           |   |
|-----------|---|
| <b>LU</b> | <br>LORO   |
| <b>LO</b> | <br>LUNA   |
| <b>LI</b> | <br>LEON   |
| <b>LE</b> | <br>LEMON  |
| <b>LA</b> | <br>LAPIZ |



## SÍLABAS CON L

Une las sílabas mayúsculas con las minúsculas.

LA

le

LE

la

LI

lo

LO

lu

LU

li



## SÍLABAS CON L

Une las sílabas en imprenta con las sílabas en carta.

la

le

le

lo

li

li

lo

la

lu

lu