

Plan de acción en Lenguaje y Comunicación

Docente: Elisabeth Schilling

2° Básico 2.021

Nombre: _____

Fecha: 25 a 29 de octubre

Objetivo: Repasar letras y sílabas con las letras p, l y m.

M Escucha y completa con ma, me, mi, mo o mu.

 	 	 
<input type="checkbox"/> sa	<input type="checkbox"/> na	<input type="checkbox"/> no
 	 	 
<input type="checkbox"/> ñeca	<input type="checkbox"/> to	<input type="checkbox"/> el
 	 	 
ca <input type="checkbox"/> llo	<input type="checkbox"/> lón	ca <input type="checkbox"/>
 	 	 
To <input type="checkbox"/> te	Ha <input type="checkbox"/> ca	<input type="checkbox"/> vil



EMPIEZA POR...

•SEÑALA EL DIBUJO QUE EMPIEZA POR LA SÍLABA INDICADA

	<input type="checkbox"/>	<input type="checkbox"/>	<input type="checkbox"/>
	<input type="checkbox"/>	<input type="checkbox"/>	<input type="checkbox"/>

	<input type="checkbox"/>	<input type="checkbox"/>	<input type="checkbox"/>
	<input type="checkbox"/>	<input type="checkbox"/>	<input type="checkbox"/>

	<input type="checkbox"/>	<input type="checkbox"/>	<input type="checkbox"/>
	<input type="checkbox"/>	<input type="checkbox"/>	<input type="checkbox"/>

	<input type="checkbox"/>	<input type="checkbox"/>	<input type="checkbox"/>
	<input type="checkbox"/>	<input type="checkbox"/>	<input type="checkbox"/>

	<input type="checkbox"/>	<input type="checkbox"/>	<input type="checkbox"/>
	<input type="checkbox"/>	<input type="checkbox"/>	<input type="checkbox"/>

Arrastra las sílabas que faltan para completar la palabra.



lota



licía



ra



llito



lpo



lomitaa



to



zza



e



erta

pe

pi

pa

pu

po

po

pu

pi

pa

pe

Copia

pa _____

pe _____

pi _____

po _____

pu _____



Pa _____

Pe _____

Pi _____

Po _____

Pu _____



Lee cada palabra y únala con el dibujo

puma



mapa



pie



papá



apio



poema












ma - me - mi - mo - mu

Ma - Me - Mi - Mo - Mu



Escribo el nombre de cada elemento.



Une las palabras que dicen lo mismo.

sopa

SOPA

pipa

PILA

pila

PIPA

papel

LUPA

mapa

MOPA

lupa

PALA

pesas

PESAS


mopa

PAPEL

pala











MAPA

Encuentra 24 objetos





Realiza la adición y escribe el resultado.

	+3	=	<input type="text"/>	4+		=	<input type="text"/>
	+7	=	<input type="text"/>		+7	=	<input type="text"/>
2+		=	<input type="text"/>		+2	=	<input type="text"/>
	+5	=	<input type="text"/>		+5	=	<input type="text"/>
2+		=	<input type="text"/>		+6	=	<input type="text"/>
	+6	=	<input type="text"/>		+ 	=	<input type="text"/>
	+7	=	<input type="text"/>	8+		=	<input type="text"/>
8+		=	<input type="text"/>		+3	=	<input type="text"/>
	+4	=	<input type="text"/>		-2	=	<input type="text"/>

ayúdate con lápices, piedras o cualquier elemento para sumar. Cuenta bien