



Lenguaje y Comunicación

Docente: Elisabeth Schilling

2° Básico 2.021

Nombre: \_\_\_\_\_

Fecha: 05 a 09 de abril

Objetivo: Leo y escribo la letra b.

Copia la letra b en minúscula y mayúscula. Luego escribe las sílabas ba, be, bi, bo, bu.

ba	be	
B	b	
bi	bo	bu



bota



B	.	.	.	.	b	.	.	.	.
---	---	---	---	---	---	---	---	---	---

ba	be	bi	bo	bu
----	----	----	----	----

.	.	.	.	.
---	---	---	---	---



abeja	abajo	abeja	debajo	.
-------	-------	-------	--------	---

bebida	bebita	bebida	bobita	.
--------	--------	--------	--------	---

sábado	sábelo	sábana	sábado	.
--------	--------	--------	--------	---

En esta última actividad marca las palabras iguales y luego escríbela en forma ligada en el recuadro.

Lenguaje y Comunicación

Docente: Elisabeth Schilling

2° Básico 2.021

Nombre: \_\_\_\_\_

Fecha: 05 a 09 de abril

Objetivo: Leo y escribo palabras que tengan letra b.

Copia la letra b en minúscula y mayúscula. Luego escribe las sílabas ba, be, bi, bo, bu.

Mira el dibujo, marca su nombre y arma una frase u oración con esta palabra.



bote      bata      bota

\_\_\_\_\_




batuta      butaca      batita

\_\_\_\_\_



abeto      abanico      ábaco

\_\_\_\_\_



- *Beti dibuja una bota.*
- *La abeja baja a la amapola.*



\_\_\_\_\_

\_\_\_\_\_

En esta última actividad solo debes copiar la oración en los rieles de color rojo, letras altas tocan arriba y letras bajas tocan línea de abajo.



Lenguaje y Comunicación

Docente: Elisabeth Schilling

2° Básico 2.021

Nombre: \_\_\_\_\_

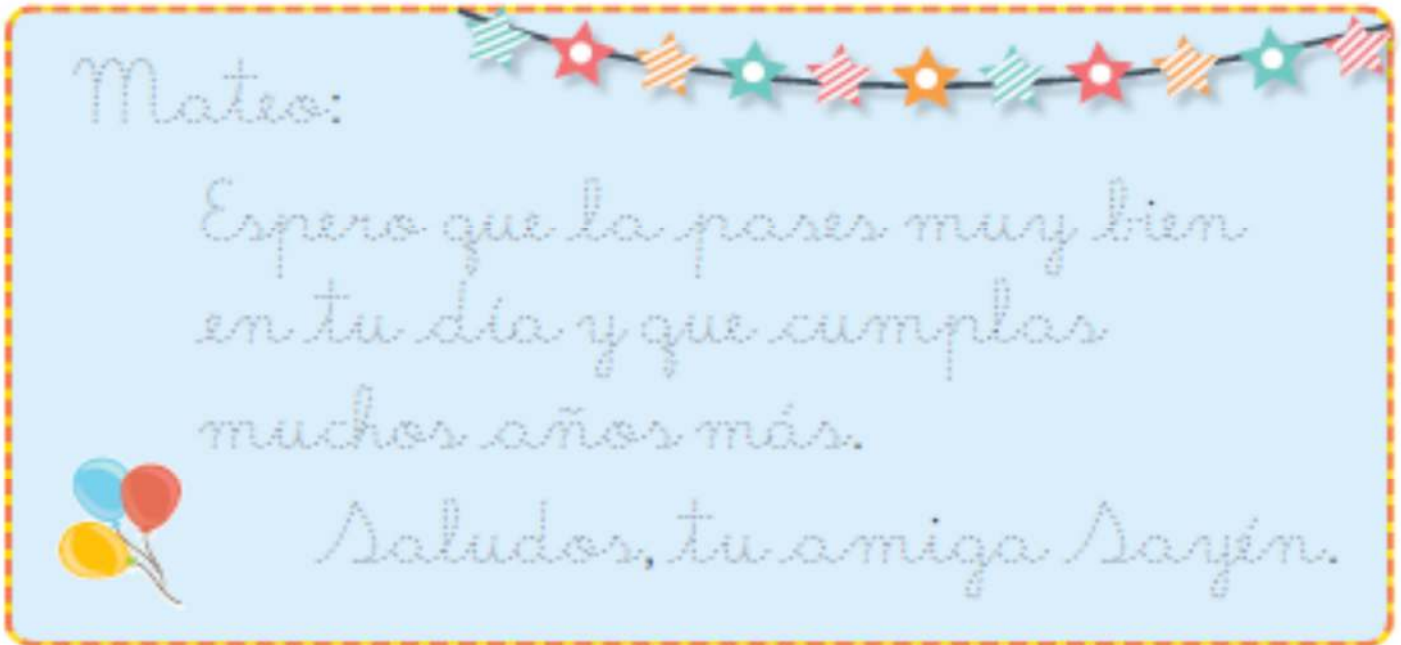
Fecha: 05 a 09 de abril

Objetivo: conocer y reescribir una tarjeta de cumpleaños.

Este es un tipo de **texto informal** que se utiliza para invitar o expresar una situación personal.

Es un texto breve.

Necesito que escribas sobre las líneas punteadas. Allí aparecerán palabras que leerás y luego volverás a escribir en las líneas de más abajo. Cuida que tu letra sea legible (entendible).




Mateo:

Espero que la pases muy bien en tu día y que cumplas muchos años más.

Saludos, tu amiga Sayén.

**2** Ahora, escribe la invitación con los datos del ejemplo.




---



---



---



---



---