



LENGUAJE Y COMUNICACION

ASIGNATURA:	LENGUAJE Y COMUNICACION	CURSO:	1º AÑO	DOCENTE:	ANA P. NEICUL Ñ.
ALUMNO:		FECHA:	SEMANA 05 al 09/04 DE 2021		

Objetivo(s) de la Clase:

COMUNICACIÓN ORAL: Escuchar atentamente la lectura y reconocer las vocales

ESCRITURA:

Experimentar con la escritura a través de apresto.

LECTURA:

Escucha atentamente la lectura responde las preguntas.

LA VOCALES:

Vamos a trabajar con la vocal O – o

Conoceremos la O mayúscula y minúscula.



Actividad 1

Comprensión de Lectura

Escucha atentamente la lectura y responde las preguntas pintando el cuadro de la alternativa correcta.

Miguel y Sofía son hermanos, aunque no se parecen en nada. Miguel es muy simpático, siempre esta hablando y contando chistes. En cambio, Sofía es muy tímida; cuando tiene que hablar con la gente se pone muy nerviosa. A Miguel le gusta jugar futbol en el parque con sus amigos. A Sofía le gusta ayudar a su mamá a preparar la comida y hornear pasteles.



Responde:
¿Qué son Miguel y Sofia?

- Son hermanos
- Son primos

¿Quién cuenta chistes?

- Sofía
- Miguel

¿Cómo es Sofia?

- alegre
- tímida

¿Qué le gusta a Miguel?

- patinar
- jugar futbol

¿Qué hace Sofia?

- cocinar
- ver TV

Vamos a trabajar con la vocal O - o

Conoceremos la O mayúscula y minúscula.

MAYÚSCULA



O


minúscula



o

Actividad 5

Pinta cada cuadrado donde se encuentre la vocal **O**



Actividad 6

Encierra en un círculo todas las imágenes que comiencen con O.



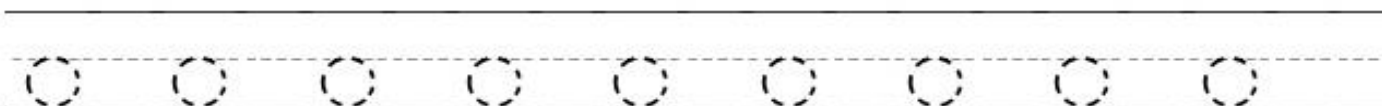
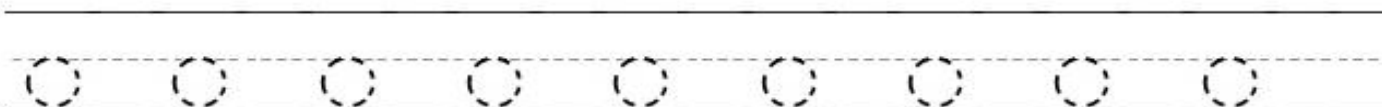
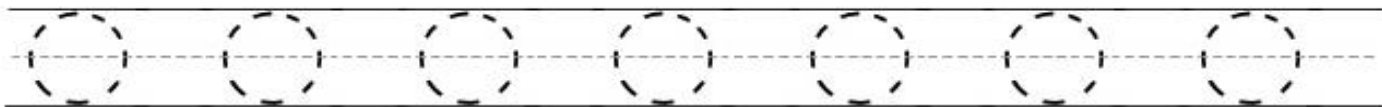
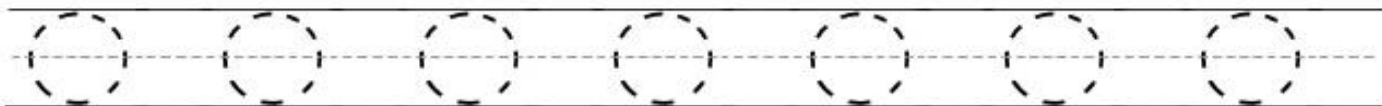
Actividad 7

opera




Oso

Traza la letra O o correctamente.






Actividad 8

Repasa con un lápiz cada vocal y pinta las ovejas.



Actividad 9

Traza las líneas para ayudar a la hormiga a llegar donde su amiga.



Actividad 10

Escribe tu nombre y apellido en la línea punteada.

Actividad 11

TRABAJO COMPLEMENTARIO EN EL TEXTO

- ✓ EN EL TEXTO DE LENGUAJE, TOMO 1, COMPLETAR PAGINAS 10,11,12,13,14 y 15 CORRESPONDIENTE A CLASE 2 y CLASE 3.