



LENGUAJE Y COMUNICACION

ASIGNATURA:	LENGUAJE Y COMUNICACION	CURSO:	1º AÑO	DOCENTE:	ANA P. NEICUL Ñ.
ALUMNO:		FECHA:	SEMANA 09/ al 13/ 08 DE 2021		

Objetivo(s) de la Clase:

LECTURA: OA 8: Demostrar comprensión de narraciones que aborden temas que les sean familiares:

- respondiendo preguntas simples, oralmente o por escrito, sobre los textos (qué, quién, dónde, cuándo, por qué).
- recreando personajes por medio de distintas expresiones artísticas, como títeres, dramatizaciones, dibujos o esculturas.

ESCRITURA: OA 13: Experimentar con la escritura para comunicar hechos, ideas y sentimientos, entre otros.

LECTURA:

Escucha atentamente la lectura responde las preguntas.

ESCRITURA:

Trabajan la escritura ligada




Actividad 2

COMPRESION DE LECTURA

1. Instrucciones: Lee este cuento en tres ocasiones, colorea una manzana por cada lectura que realices.

El espejo rojo

Un niño que paseaba por el campo se encontró un espejo rojo en una caja de cartón. El espejo estaba debajo de un cojín con una tijera de oro. Cuando el niño miró el espejo, vio un hermoso pájaro que estaba en una jaula. Una mujer que pasaba le dijo: "Deja salir al pajarito de su jaulita y te sentirás mejor".



2. Instrucciones: A partir de la lectura que hiciste del texto, subraya con un color la respuesta correcta.



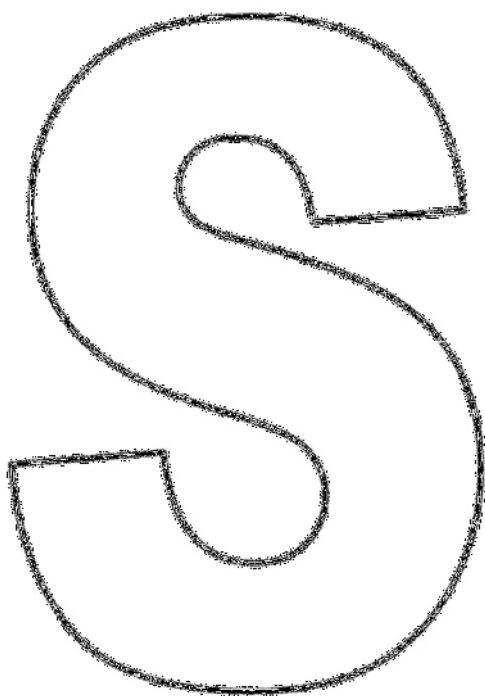
1. El espejo es de color..	2. El niño paseaba por el..	3. El pájaro estaba en la...
a) rojo	a) río	a) torre
b) rosa	b) playa	b) casa
c) morado	c) campo	c) jaula

3. Colorea con color amarillo el lápiz que da información verdadera y con azul claro el que da información falsa.

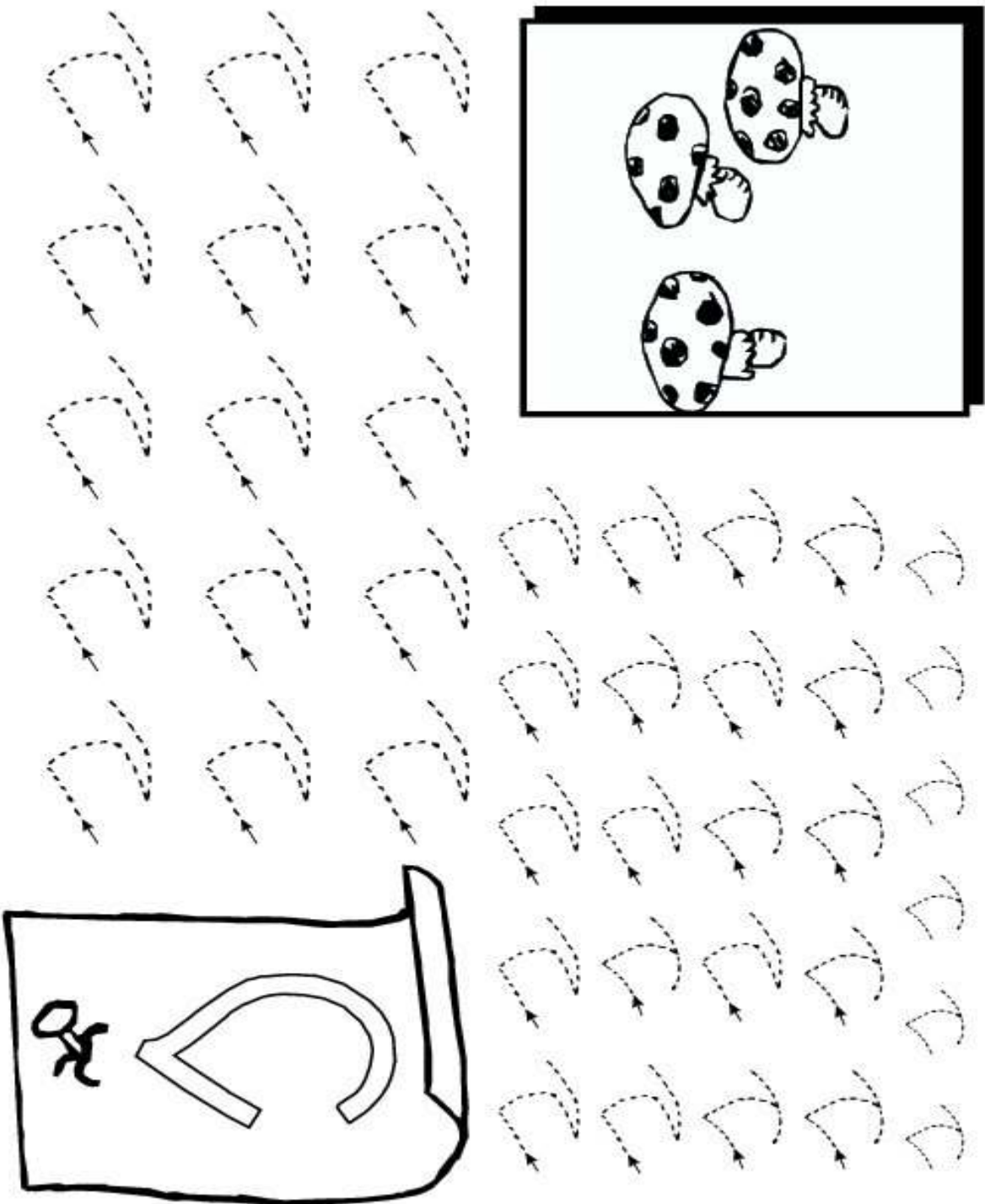


Actividad 3

Colorea la consonante **S** y las imágenes.



Actividad 4

TRAZO SI.	
FECHA:	
NOMBRE:	

Actividad 5

Sílabas directas.

Lee y escribe con letra ligada las sílabas.

The activity is contained within a dashed rectangular border. On the left side, a large, bold cursive letter 'a' is shown. Five arrows originate from its right side and point to a vertical list of five cursive vowels: 'a', 'e', 'i', 'o', and 'u'. This list is enclosed in a smaller dashed rectangular box. To the right of this box, there is a grid of five rows and three columns of dotted cursive syllables for tracing. The rows correspond to the vowels: 'aa', 'ae', 'ai', 'ao', and 'au'.

Actividad 6

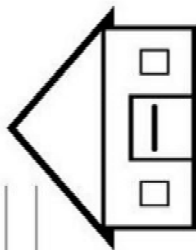
Sa Se Si So Su sa se si so su

➤ Observa si los dibujos tienen "sa, se, si, so, su", y escríbelo.

sa



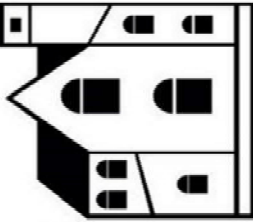
se




si



so



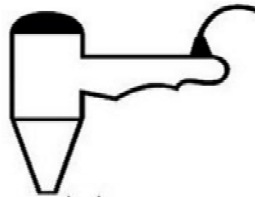
su



sa




se



si




so



su




sa



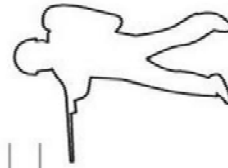
se



si



so



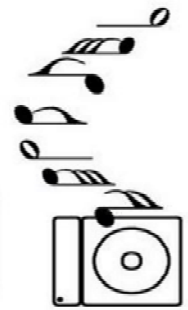
su




sa



se



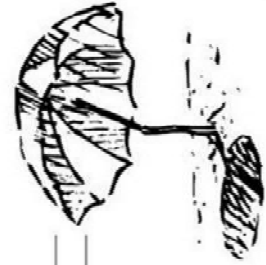
si



so



su



Actividad 7

Recorta y pega la sílaba que corresponde

sa	se	si	so	su
sa	se	si	so	su

Actividad 8

COMPRESION DE LECTURA

1. Instrucciones: Lee este cuento en tres ocasiones, colorea una manzana por cada lectura que realices.

El Hada Hilda

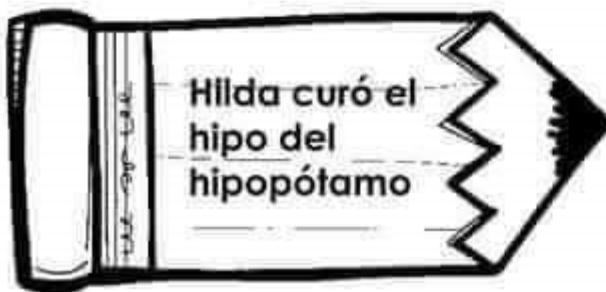
El hada Hilda es muy hábil con su varita. Hoy día sanó al hipopótamo Héctor, que estaba en el hospital con tanto hipo por comer harina tostada y helado al mismo tiempo. El hada tocó con su varita al hipopótamo y de inmediato hizo que se le pasara el hipo.



2. Instrucciones: A partir de la lectura que hiciste del texto, subraya con un color la respuesta correcta.

<p>1. Hilda es una..</p> <p>a) Niña</p> <p>b) Hada</p> <p>c) Princesa</p>	<p>2 Hilda es muy hábil con su...</p> <p>a) manita</p> <p>b) brazito</p> <p>c) varita</p>	<p>3. Hilda sanó al..</p> <p>a) elefante</p> <p>b) perro</p> <p>c) rinoceronte</p>
---	---	--

3. Colorea con color amarillo el lápiz que da información verdadera y con azul claro el que da información falsa.



Actividad 9


Sigue las instrucciones dadas.

LA LETRA "S"


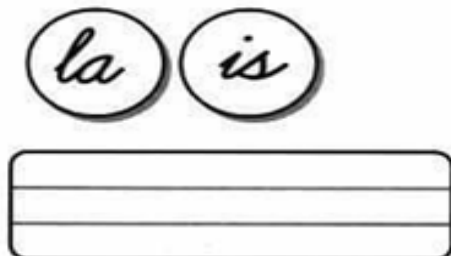
1 COMPLETA:



2 ESCRIBE sus nombres:



3 ORDENA, ESCRIBE y UNE cada palabra con su dibujo.



Actividad 10

Lee y escribe las siguientes palabras.

Sala	sopa	masa

Mesa	pesa	lame

Actividad 11

Trabajar en el texto.

- ✓ Completa las actividades del texto de lenguaje Tomo 1, desde la página 101 a la 110.